

slim, short, cube, flat & hutch



WAGENHUBERBETON.

jade lichtgrau azur lachsrot anthrazit ziegelrot blau-weiß sand



Akzente für die Außenarchitektur.

Unsere großformatigen Pflanztöpfe entsprechen höchsten ästhetischen Anforderungen an die Landschafts-, Garten- und Parkgestaltung. Sie bestehen aus hochwertigem, durchgefärbtem Beton und zeichnen sich durch ihre bestechende Oberflächenqualität, intensive Farbgebung und Langlebigkeit aus.


W. Wagenhuber Betonsteinwerke GmbH

Fon: +49 (0)40 – 526 849 10

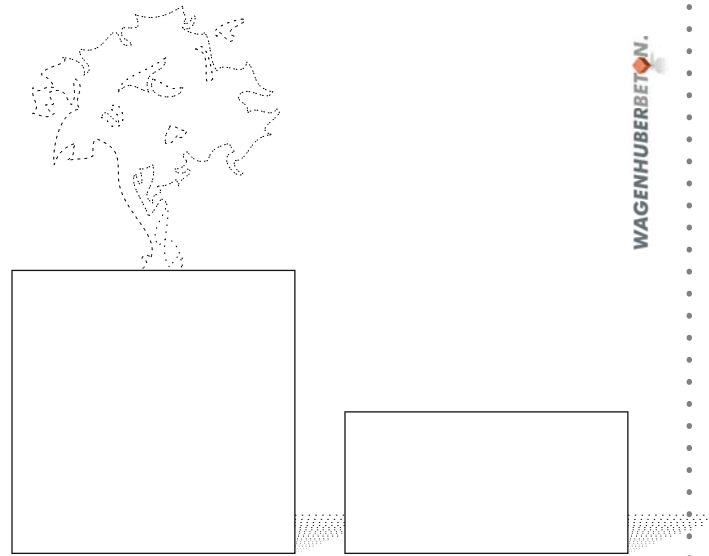
Fax: +49 (0)40 – 526 849 15

Email: info@wagenhuber-beton.de

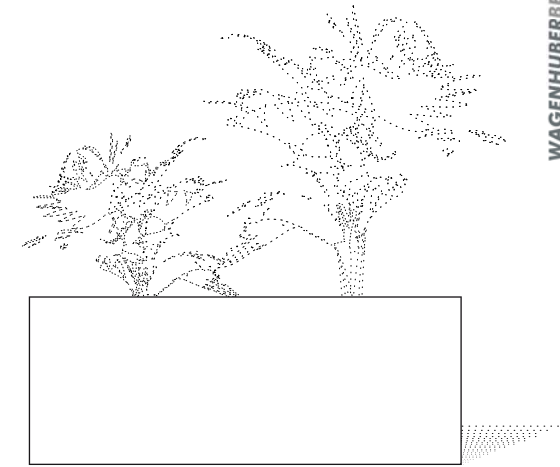
www.wagenhuber-beton.de





WAGENHUBERBETON.






WAGENHUBERBETON.



WAGENHUBERBETON.

slim | b h : 45 × 45 × 90 cm |  ca. 95 kg
short | b h : 40 × 40 × 60 cm |  ca. 67 kg

cube | b h : 70 × 70 × 70 cm |  ca. 260 kg
flat | b h : 70 × 70 × 45 cm |  ca. 190 kg

hutch | b h : 119 × 39 × 46 cm |  ca. 205 kg